


『ポイント学習中国語初級デジタル版』ブレンド型学習の手引き (iPhone 編)


ステップ1 中国語入力準備



中国語入力と音声入力の準備

- ①「設定」→「一般」→「キーボード」→「キーボード」→「新しいキーボードを追加」で「簡体字中国語」を選択し、「**拼音-QWERTY**」と「**手書き**」をチェック
- ②「設定」→「一般」→「キーボード」→「**音声入力**」をオン

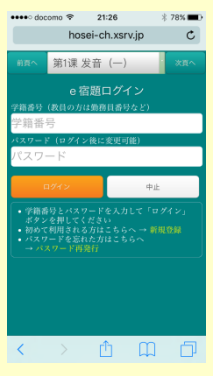
ステップ2 新規登録とパスワードの取得



デジタル教科書へのアクセス

- ①ブラウザを起動し、教材のページ (<http://fic.xsrv.jp/okinawa>) にアクセスする。ブラウザは「Safari」を推奨しています
- ②画面上部の「ポイント学習中国語初級」をクリックし、学習する課を選ぶ

新規登録



- ①各課の最後にある「e宿題ログイン」を開き、「**新規登録**」をクリックして、ユーザー登録を行う
- ②登録が完了すると、登録したアドレスにパスワードが届くので、メールの説明に従ってログインする


★パスワードが届きません→「困ったときのQ&A」参照

困ったときのQ&A

- ★パスワードが届きません
別のメールアドレスでもう一度新規登録をしてください
- ★中国語の音声を認識してくれません
キーボードは**簡体拼音**または**簡体手写**になっていますか？
- ★e宿題はどうすれば完了したことになりますか？
すべての問題を3回ずつ正解するとグラフが赤色になり「完了」となります。4種の練習をすべて完了すればe宿題は終了です
- ★グラフの一部が黄色になっています
一度完了した問題も、1ヶ月後に「復習」として再度出題されます。「復習」は1回正解すれば完了となります
- ★e宿題は成績に関係ありますか？
e宿題の実施状況は、みなさんの日々の努力の証として担当教員に通知され、一定の割合で成績評価に反映されます

ステップ3 e宿題の学習方法

ピンインの練習




ピンインで正しく書き取ろう

- ①解答入力欄をクリックし、キーボードを出す
- ②言語キー (地球儀) を押し、「**簡体拼音**」を選択
- ③「スタート」ボタンを押して音声を聞き、**ピンイン**で解答

★声調記号付きの a, e, i, o, u の入力は、そのキーを**長押し**すると表示されます。
ü は **v** キーで入力します

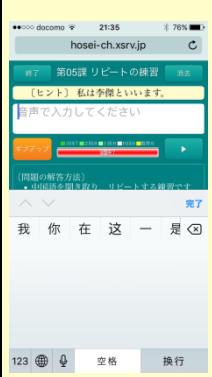
簡体字の練習



簡体字で正しく書き取ろう

- ①解答入力欄をクリックし、キーボードを出す
- ②言語キー (地球儀) を押し、「**簡体手写**」を選択
- ③「スタート」ボタンを押して音声を聞き、**簡体字を手書き**で解答

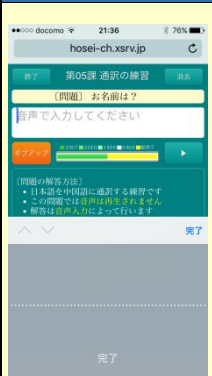
リピートの練習



短文を正確にリピートしよう

- ①解答入力欄をクリックし、キーボードを出す
- ②言語キー (地球儀) を押し、「**簡体拼音**」または「**簡体手写**」を選択
- ③「スタート」ボタンを押して音声を聞き、キーボード上のマイクキー (マイク) を押し、**音声入力**

通訳の練習




正確に中国語に通訳しよう

- ①解答入力欄をクリックし、キーボードを出す
- ②言語キー (地球儀) を押し、「**簡体拼音**」または「**簡体手写**」を選択
- ③「スタート」ボタンを押して問題を読み、キーボード上のマイクキー (マイク) を押し、**音声入力**

★再生ボタン (▶) を押し、ヒントの音声を聞くことができます

『ポイント学習中国語初級デジタル版』ブレンド型学習の手引き（Android 編）


ステップ1 中国語入力と音声入力の準備



中国語入力の準備

- ①「設定」→「システム」→「言語と入力」
→「画面上的キーボード」
→「Gboard」→「言語」
- ②「中国語（簡体）ピンイン」および「中国語（簡体）手書き」を追加
※機種によって設定方法が異なる場合があります

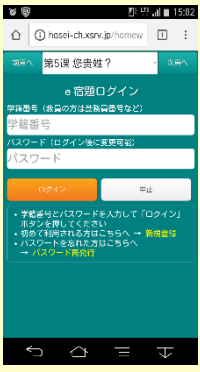
ステップ2 新規登録とパスワードの取得



デジタル教科書へのアクセス

- ①ブラウザを起動し、教材のページ (<http://fic.xsrv.jp/okinawa>) にアクセスする。ブラウザは「Google Chrome」を推奨しています
- ②画面上部の「ポイント学習中国語初級」をクリックし、学習する課を選ぶ

新規登録



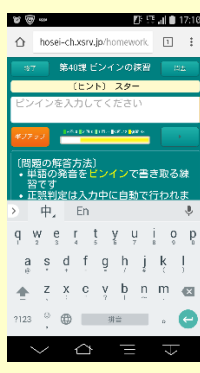
- ①各課の最後にある「e 宿題ログイン」を開き、「新規登録」を押し、必要な情報を入力してユーザー登録する
- ②登録が完了すると、登録したアドレスにパスワードが届くので、メールの説明に従ってログインする

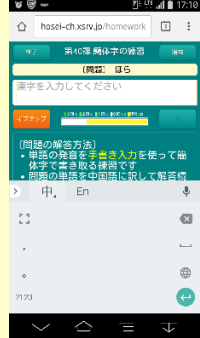
★パスワードが届きません→「困ったときのQ&A」参照

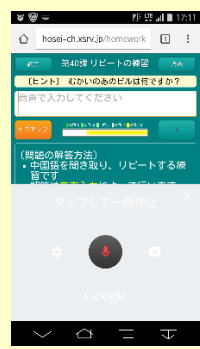
困ったときのQ&A

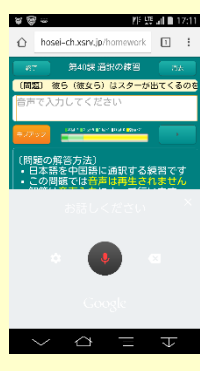
- ★パスワードが届きません
別のメールアドレスでもう一度新規登録をしてください
- ★中国語の音声を認識してくれません
Google 音声入力の言語設定を確認してください
- ★e宿題はどうすれば完了したことになりますか？
すべての問題を3回ずつ正解するとグラフが赤色になり「完了」となります。4種の練習をすべて完了すればe宿題は終了です
- ★グラフの一部が黄色になっています
一度完了した問題も、1ヶ月後に「復習」として再度出題されます。「復習」は1回正解すれば完了となります
- ★e宿題は成績に関係ありますか？
e宿題の実施状況は、みなさんの日々の努力の証として担当教員に通知され、一定の割合で成績評価に反映されます

ステップ3 e宿題の学習方法

ピンインの練習	ピンインで正しく書き取ろう
	<ol style="list-style-type: none"> ①解答入力欄をクリックし、キーボードを出す ②画面を上から下へスワイプし、「入力方法の選択」→「中国語（ピンイン）」 ③キーボードの「中」ボタンをクリックし、中国語（ピンイン）を選択 ④「スタート」ボタンを押して音声を聞き、ピンインで解答 <p>★声調記号付きの a, e, i, o, u の入力は、そのキーを長押しすると表示されます。 ü は v キーで入力します</p>


簡体字の練習	簡体字で正しく書き取ろう
	<ol style="list-style-type: none"> ①解答入力欄をクリックし、キーボードを出す ②画面を上から下へスワイプし、「入力方法の選択」→「中国語（ピンイン）」 ③キーボードの「中」ボタンをクリックし、手書き入力画面を選択 ④「スタート」ボタンを押して音声を聞き、簡体字を手書きで解答

リピートの練習	短文を正確にリピートしよう
	<ol style="list-style-type: none"> ①解答入力欄をクリックし、キーボードを出す ②画面を上から下へスワイプし、「入力方法の選択」→「中国語（ピンイン）」を選ぶ ③「スタート」ボタンを押して音声を聞き、キーボード上のマイクボタンで音声入力を起動して発音する

通訳の練習	正確に中国語に通訳しよう
	<ol style="list-style-type: none"> ①解答入力欄をクリックし、キーボードを出す ②画面を上から下へスワイプし、「入力方法の選択」→「中国語（ピンイン）」を選ぶ ③「スタート」ボタンを押して問題を確認し、キーボード上のマイクボタンで音声入力を起動して発音する <p>★再生ボタン（▶）を押すと、ヒントの音声を聞くことができます</p>

『ポイント学習中国語初級デジタル版』ブレンド型学習の手引き（Windows 編）

ステップ1 中国語入力と音声入力の準備




中国語入力の準備

- ・パソコン用の『ポイント学習中国語初級デジタル版』には、専用の中国語入力ツールが内蔵されていますので、設定は不要です

中国語音声入力の準備

- ・パソコン用の『ポイント学習中国語初級デジタル版』は、**音声入力には対応していません**

ステップ2 新規登録とパスワードの取得



デジタル教科書へのアクセス

- ①ブラウザを起動し、教材のページ (<http://fic.xsrv.jp/okinawa>) にアクセスする。ブラウザは「Google Chrome」を推奨しています
- ②画面上部の「ポイント学習中国語初級」をクリックし、学習する課を選ぶ

新規登録

- ①各課の最後にある「e 宿題ログイン」を開き、「新規登録」を押し、必要な情報を入力してユーザー登録する
- ②登録が完了すると、登録したアドレスにパスワードが届くので、メールの説明に従ってログインする

★パスワードが届きません→「困ったときのQ&A」参照

困ったときのQ&A

- ★パスワードが届きません
別のメールアドレスでもう一度新規登録をしてください
- ★e宿題はどうすれば完了したことになりますか？
すべての問題を3回ずつ正解するとグラフが赤色になり「完了」となります。4種の練習をすべて完了すればe宿題は終了です
- ★グラフの一部が黄色になっています
一度完了した問題も、1ヶ月後に「復習」として再度出題されます。「復習」は1回正解すれば完了となります
- ★e宿題は成績に関係ありますか？
e宿題の実施状況は、みなさんの日々の努力の証として、毎週担当教員に通知されます。成績評価との関係については、担当の先生によって異なります。

ステップ3 e宿題の学習方法

単語の聞き取り	ピンインで正しく書き取ろう
	<ol style="list-style-type: none"> ①半角/全角キーを押して、日本語入力を半角英数モードに切り換える ②「開始」ボタンを押して音声を読み、ピンインで解答 <p>★声調記号付きのピンインは、ローマ字+声調（数字）で入力 (例) tian+1 → tiān ü はvキーで入力します</p>
単語の中国語訳	中国語に正しく訳そう
	<ol style="list-style-type: none"> ①半角/全角キーを押して、日本語入力を半角英数モードに切り換える ②「開始」ボタンを押して問題を読み（音声はできません）、簡体字で解答 <p>★簡体字は、ローマ字+声調（数字）でピンインを入力後、スペースキーで変換 (例) tian+1 → tiān → 天</p> <p>★再生ボタン（▶）を押すと、ヒントの音声聞くことができます</p>
短文の聞き取り	短文を正しく書き取ろう
	<ol style="list-style-type: none"> ①半角/全角キーを押して、日本語入力を半角英数モードに切り換える ②「開始」ボタンを押して音声を読み、簡体字で解答
短文の中国語訳	中国語に正しく訳そう
	<ol style="list-style-type: none"> ①半角/全角キーを押して、日本語入力を半角英数モードに切り換える ②「開始」ボタンを押して問題を読み（音声はできません）、簡体字で解答 <p>★再生ボタン（▶）を押すと、ヒントの音声聞くことができます</p>